

CHANGAN DEEPAL S07

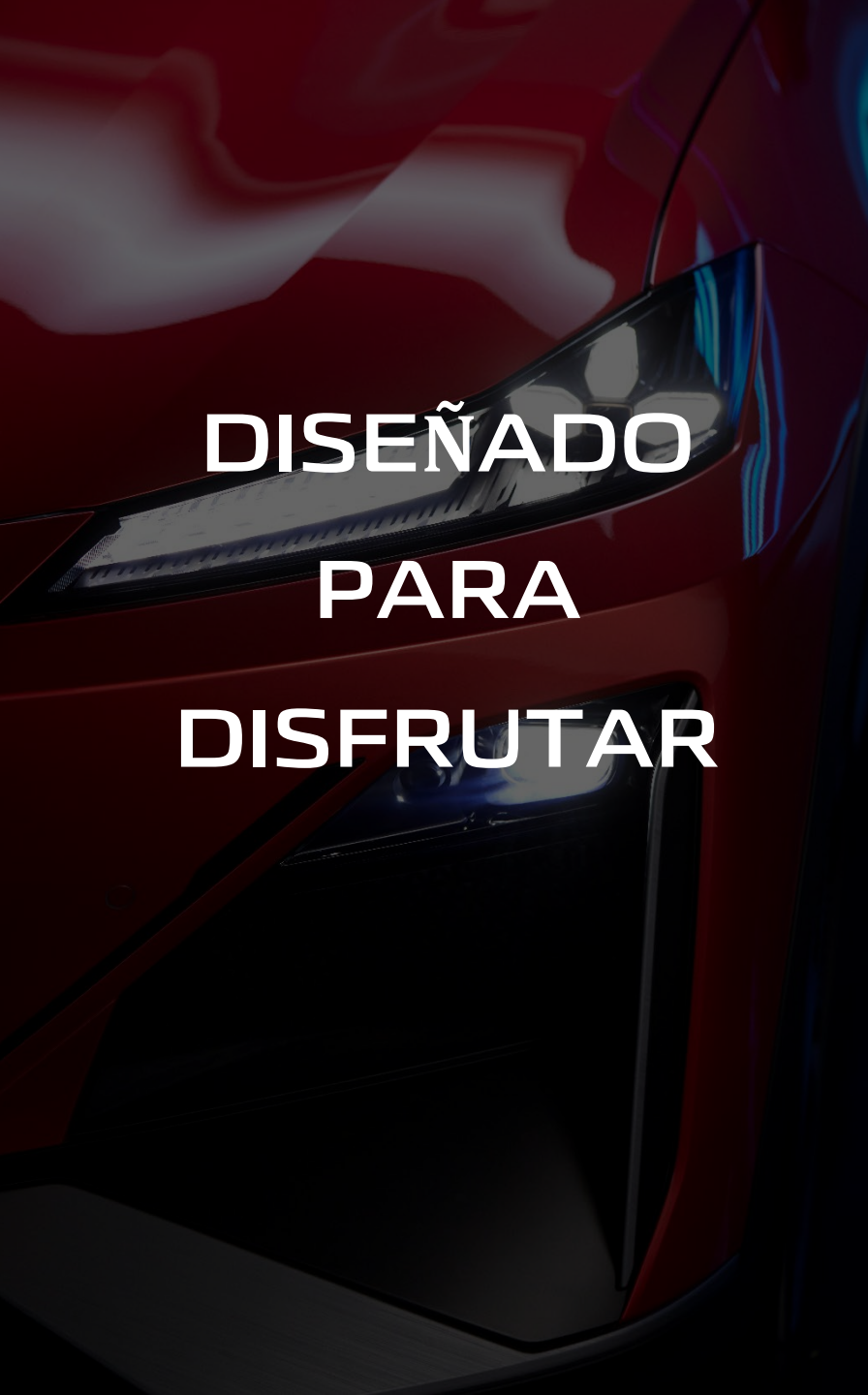
Fun Should Be Easy



CHANGAN DEEPAL S07

El eSUV inteligente diseñado para disfrutar

Cliente objetivo	JOVEN, MODERNO Y CON PREFERENCIA POR LA TECNOLOGÍA		
Posicionamiento	eSUV inteligente diseñado para disfrutar		
USP	DISEÑADO PARA DISFRUTAR <u>Silueta estilo ala fluida</u> <ul style="list-style-type: none">Colores inspirados en las estrellasPuerta sin marco y manillas eléctricas al rasLuz trasera de ancho completo	TECNOLOGÍA QUE SIMPLIFICA LA VIDA <u>Tecnología de vanguardia</u> <ul style="list-style-type: none">Pantalla central de 15,6" pulgadas y 2,5K con rotaciónModos de escenario de cabina inteligenteHUD-AR personalizadoCámara digital de 540º	TRANQUILIDAD <u>Conducción fácil</u> <ul style="list-style-type: none">Gancho de remolque inteligente eléctricoBSD y TSRBombas de calorClimatizador bi-zona
	<u>Estilo de cabina inmersiva</u> <ul style="list-style-type: none">64 luces ambientalesRejillas de ventilación ocultas inteligentesTecho panorámico de 1.9m² con cortina eléctrica	<u>Máximo confort</u> <ul style="list-style-type: none">Distancia entre ejes de 2.900 mmAsientos premium con 10 ajustes (memoria, modo de bienvenida, ventilación)Sonido HIFI inmersivo de 14 altavocesPantalla táctil inteligente trasera	<u>Seguro y de confianza</u> <ul style="list-style-type: none">Duración de la batería 70% SOH (10 años 300.000 kms)Gestor de baterías digital IBCTecnología de calentamiento por pulsos de alta frecuencia original de Deepal
Servicio	Amplia garantía <ul style="list-style-type: none">Para el vehículo: 7 años o 160.000 kmPara la batería: 8 años o 200.000 km	Suministro de Recambios <ul style="list-style-type: none">Repuestos 100% originales garantizadosTiempo de espera ≤ 72H	Accesorios originales <ul style="list-style-type: none">Cable de carga Schucko, cable V2L
Tecnología	Seguridad de alto nivel, inteligencia ilimitada, alta eficiencia, mejor dinámica E-NCAP 5 + ADAS L2		
Genes europeos	Diseñado en Turín Innovación china mezclada con estética italiana	Calibrado en Birmingham Calibración y desarrollo con genes europeos	



**DISEÑADO
PARA
DISFRUTAR**



TECNOLOGÍA
QUE SIMPLIFICA
LA VIDA



TRANQUILIDAD

Silueta coupé con líneas fluidas



Silueta dinámica

Frontal afilado

Alerón posterior

Con unas formas puras y proporciones muy deportivas muestra un diseño de estilo altamente tecnológico




DISEÑO DE LA CARROCERÍA



SUV de tamaño medio con carrocería ancha y gran distancia entre ejes


Aerodinámico: Coeficiente de resistencia al viento de 0.258Cd





ORIGAMI DIGITAL

El uso de superficies puras similares al origami y líneas precisas reflejan el diseño y las características de la futura era digital



ASPECTOS DESTACADOS DE DISEÑO

Exterior



Aspecto vanguardista




Puerta sin
marco

Línea de la cintura
Aurora



Llantas bitono de 19"



MANILLA DE
PUERTA
ELÉCTRICA
OCULTA

ASPECTOS DESTACADOS DE DISEÑO



Grupos ópticos con diseño futurista

Frontal con líneas en forma de X



Luz de conducción diurna en forma de pétalo se iluminan una a una cuando se encienden



Luz trasera de ancho completo

Inspirada en la llama que brota de una estrella, la luz trasera de ancho completo mejora la visibilidad al tiempo que le da al S07 una presencia distintiva y futurista.

Luz trasera penetrante de llama estelar

Cuando se ilumina, luce como las llamas en erupción en el lanzamiento de una nave espacial



Luz de freno en la parte superior

Logo iluminado



Colores

Cinco opciones para el exterior



Lunar
grey



Nebula
green



Comet
white



Eclipse
black



Sunset
orange
(color gratuito)

Colores

Tres opciones para el interior



black



orange



white



ASPECTOS DESTACADOS DE DISEÑO

Interior



HUD-RA



Isla de sonido
suspendida



Pantalla de 15,6"
orientable



Diseño
envolvente

Volante de patchwork

- Original
diseño del
reposabrazos

- Carga rápida inalámbrica de 40 W
(asiento del conductor)

Reposabrazos con
guantero de doble
elevación

- Revestimiento de cuero suave
de microfibra, más cómodo y
suave al tacto

Consola control
central trasera



ASPECTOS DESTACADOS DE DISEÑO

Interior



Cambio de marchas en
la columna de dirección



Salida de aire oculta

Luz ambiental
de 64 colores

Revestimiento tapizado en cuero
vegano muy agradable al tacto


ASPECTOS DESTACADOS DE DISEÑO

Interior



Techo panorámico de 1.9m² con cortina eléctrica

- El Deepal S07 está equipado de serie con techo panorámico y cortina eléctrica de fácil accionamiento con un botón, bloqueando eficazmente la luz solar intensa garantizando un ambiente fresco y agradable durante los meses más cálidos
- Mayor tamaño de apertura, mejor iluminación, interior más espacioso



DISEÑADO
PARA
DISFRUTAR



TECNOLOGÍA
QUE
SIMPLIFICA LA
VIDA



TRANQUILIDAD



Asistente inteligente siempre conectado



Try to say: "Hi Deepal, open the..."

16 %



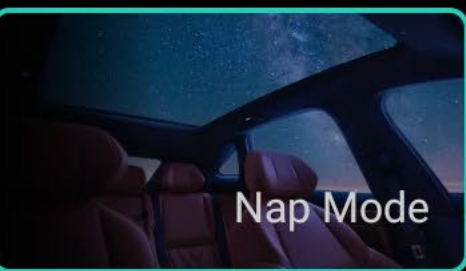
DEEPAL



17:42

Modos inteligentes para el interior del habitáculo

El sistema de habitáculo inteligente ofrece distintas configuraciones o modos que modifican desde la posición de los asientos, hasta el sonido o la luz ambiental, como por ejemplo el modo “camping” o el “modo siesta”, que reclina los asientos delanteros y ofrece un ambiente de relax y música lo-Fi durante unos 20 o 30 minutos para facilitar el descanso.



Nap Mode

Unavailable



It will play soothing music for you, adjust the seat, provide alarm clock wake-up service, and create a relaxing atmosphere inside the car for short breaks.



30.0



30.0



Head-Up Display con RA

Gran tamaño y personalizable

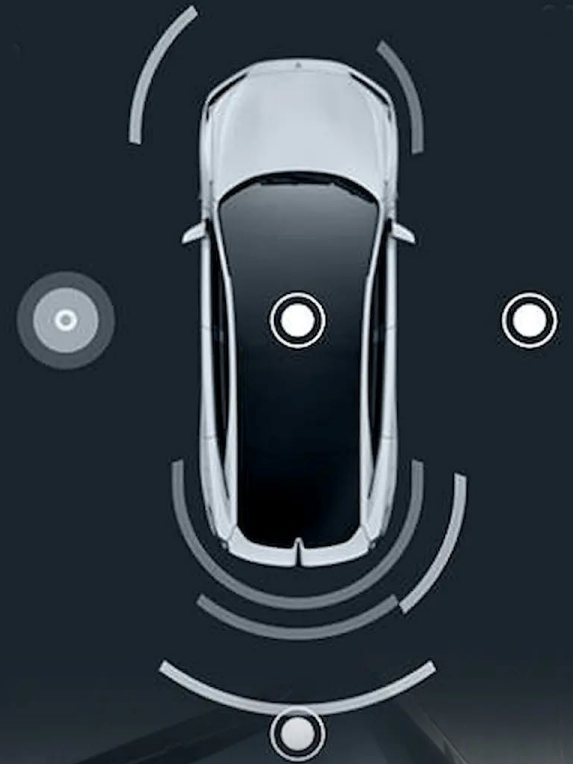
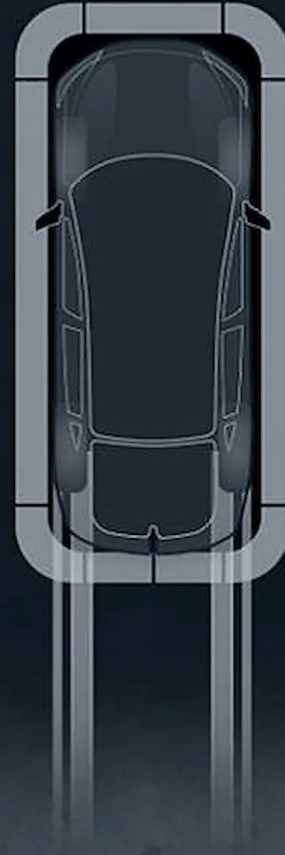


La pantalla de visualización frontal de realidad aumentada proyecta la navegación, la velocidad, las alertas de seguridad y el tráfico en tiempo real directamente en el parabrisas, lo que mejora la experiencia de conducción y la seguridad

VISTA 540 °

Vista envolvente de 540°

El sistema de cámara de 360° ofrece una vista completa de tu entorno, mientras que el chasis transparente revela los obstáculos debajo del coche, lo que hace que aparcar y maniobrar sea más fácil que nunca.



PANTALLA TÁCTIL INTELIGENTE

15" / 2.5K HD / 8155 / orientable 15°

Altamente integrada e inteligente



Parámetros

- 15,6 pulgadas
- Resolución: **1920*1080**

Pantalla giratoria


- Admite una orientación a la izquierda y a la derecha de 15°
- Deflexión inteligente:
 - Deflexión automática en los asientos delanteros por control por voz
 - Bienvenida y despedida

Alta calidad

- Carcasa trasera integrada de aleación de magnesio y aluminio
- Placa de cristal suspendida sin marco
- Película antideslumbrante AG, película antirreflectante AR y película antihuellas AF

Sistema de chip Qualcomm 8155 : Chip de alta gama y última generación para vehículos que crea experiencias de usuario rápidas e inmersivas

- Potencia de cálculo DMIPS de 105K
- Velocidad de apertura de la aplicación <1s
- Velocidad de respuesta de la pantalla <0,2 s
- Tiempo de identificación 1 ~ 1.5s
- Servocontrol eléctrico de salida del a/c
- Canales Bluetooth duales, con canal de fuente de audio exclusivo para el pasajero delantero



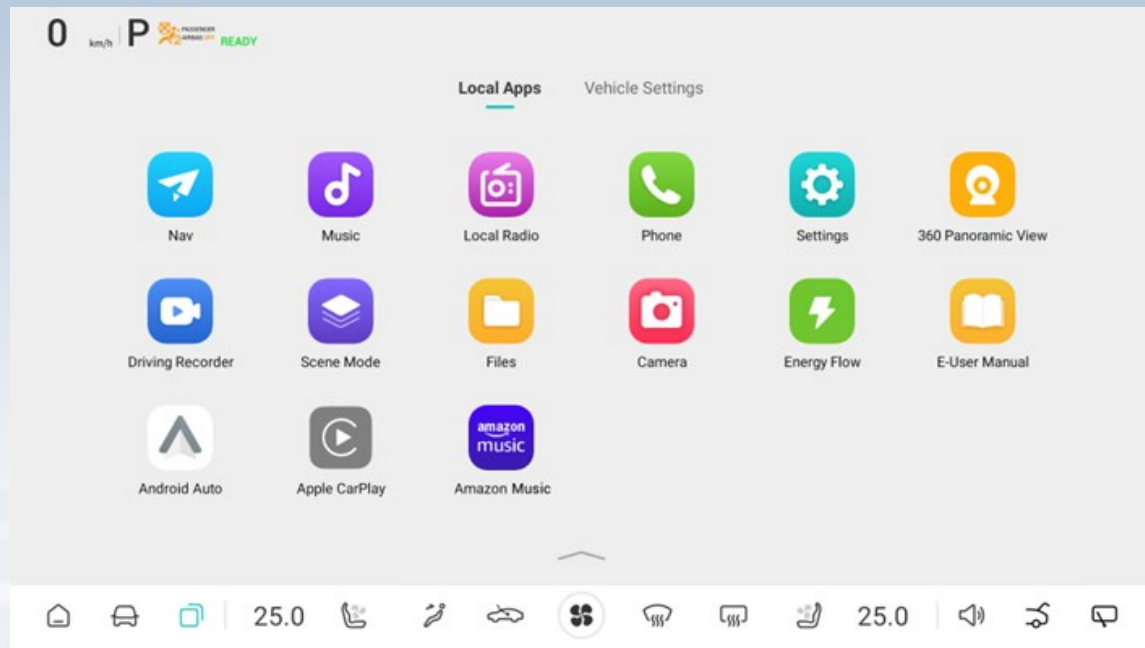
INTERFAZ DE USUARIO



Gráfica, práctica y fácil de operar

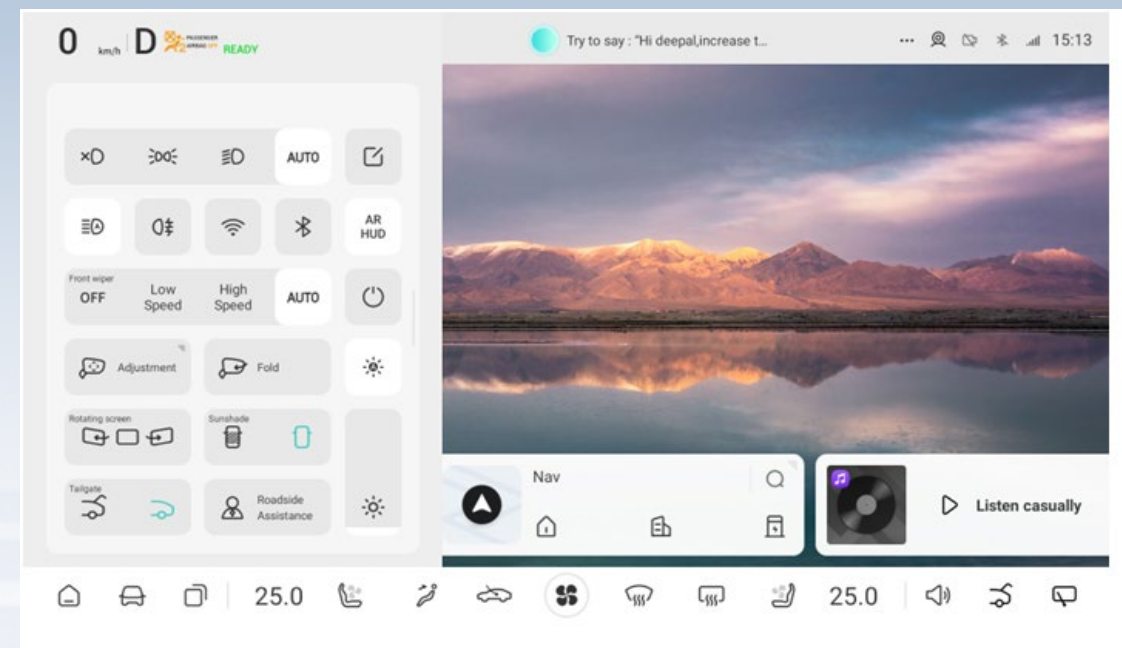
Panel de instrumentación integrado

- Cuadro de instrumentos integrados en la pantalla central
- **Control de los accesos directos:** Deslice el dedo hacia la derecha en el lado izquierdo de la pantalla para ver las funciones de acceso directo más comunes



Control compartido en el asiento del pasajero delantero

- Pantalla de control de accesos directos orientable hacia la izquierda y hacia la derecha



ASISTENTE DE VOZ INTELIGENTE



Control por voz de 4 zonas



Controlable en todo el vehículo

- Posicionamiento de la fuente de sonido (4-zona)

Control de voz basado en texto

- El control de voz basado en texto se admite en varios escenarios. La interacción de voz continua más larga es de > 30 segundos y se admiten +170 menús (agregados continuamente vía OTA)

Interacción continua de voz

- Función de interacción súper continua, respuesta instantánea incluso con más instrucciones

CARGA RÁPIDA INALÁMBRICA 40W



Carga eficiente y completa garantizada durante los desplazamientos



- Plataforma de carga inalámbrica a bordo de 40 W
- Función de ventilación para enfriar el teléfono móvil durante su uso
- Diseño de bandeja doble, conveniente tanto para cargar como para almacenar

ADVANCED DRIVER ASSISTANCE SYSTEM (ADAS)

LEVEL 2 ADAS

CAPABLE

0-130 km/h

(IACC) OPERATES FROM

0-150 km/h

(ACC) ADJUSTS SPEEDS BETWEEN



CONTROL REMOTO



Con su teléfono inteligente, se pueden administrar más de 10 funciones de forma remota para garantizar su comodidad y seguridad, como, por ejemplo, bloquear/desbloquear el vehículo, preacondicionar la cabina y programar la carga



DISEÑO DE CALIDAD SUPERIOR



Máximo confort

El asiento está hecho de materiales respetuosos con el medio ambiente con alta densidad, alta capacidad de apoyo, alta resistencia y alta ductilidad, lo que va a garantizar un máximo confort y una menor sensación de fatiga al conducir.

Reposacabezas con altavoz integrado

Exclusivo altavoz en el reposacabezas del conductor para dotarle de una mayor privacidad en llamadas privadas, música, etc.

Diseño 3D

Diseño tridimensional muy original con finas líneas marcadas por costuras.

Logotipo exclusivo

Logotipo en relieve tridimensional con textura de alta calidad

Asientos delanteros de alto confort

Asiento del conductor ajustable eléctricamente en 10 posiciones (incluido el soporte lumbar de 4 posiciones) con función de memoria, asiento del pasajero ajustable eléctricamente en 4 posiciones. Además, los asientos delanteros están **calefactados y ventilados**, lo que garantiza la comodidad durante todo el año.



AMPLIO ESPACIO PARA TODOS



Máximo espacio para las piernas en los asientos traseros



- **Amplio espacio para la cabeza y las piernas** en las plazas delanteras



- El espacio para las piernas en la segunda fila es de **984 mm**, **el mayor en su segmento**, incluso para una persona de 1,80 de altura



- **El diseño de suelo plano** hace que tres personas puedan sentarse cómodamente en la segunda fila con gran espacio para los pies

Cristal de aislamiento acústico de doble capa para la ventanilla de la puerta principal y el parabrisas

Buen aislamiento acústico

- Cristal de aislamiento acústico de doble capa
- El cristal de la ventana principal está hecho de cristal semitemplado intercalado con una capa de película de PVB, que puede aislar más del 99% de los rayos ultravioleta
- En comparación con el cristal templado tradicional, el efecto de aislamiento acústico se puede reducir en 3 ~ 5dB

Alta seguridad

- Cuando el cristal laminado se rompe en una colisión, la película de PVB unirá los fragmentos de vidrio a la película, reduciendo el daño secundario causado por las salpicaduras de fragmentos de cristal



PANEL DE CONTROL TRASERO



Pantalla táctil multifuncional trasera



- Control de la temperatura y del caudal del aire acondicionado
- Ajuste longitudinal del asiento del copiloto



Ajuste eléctrico de la cortina del techo solar

DESBLOQUEO ELÉCTRICO




Botones electrónicos, avanzados y convenientes



Botones de desbloqueo totalmente electrónico

Ventanas con función anti-atrapamiento y con funciones de desbloqueo automático en caso de emergencia y desbloqueo con doble clic

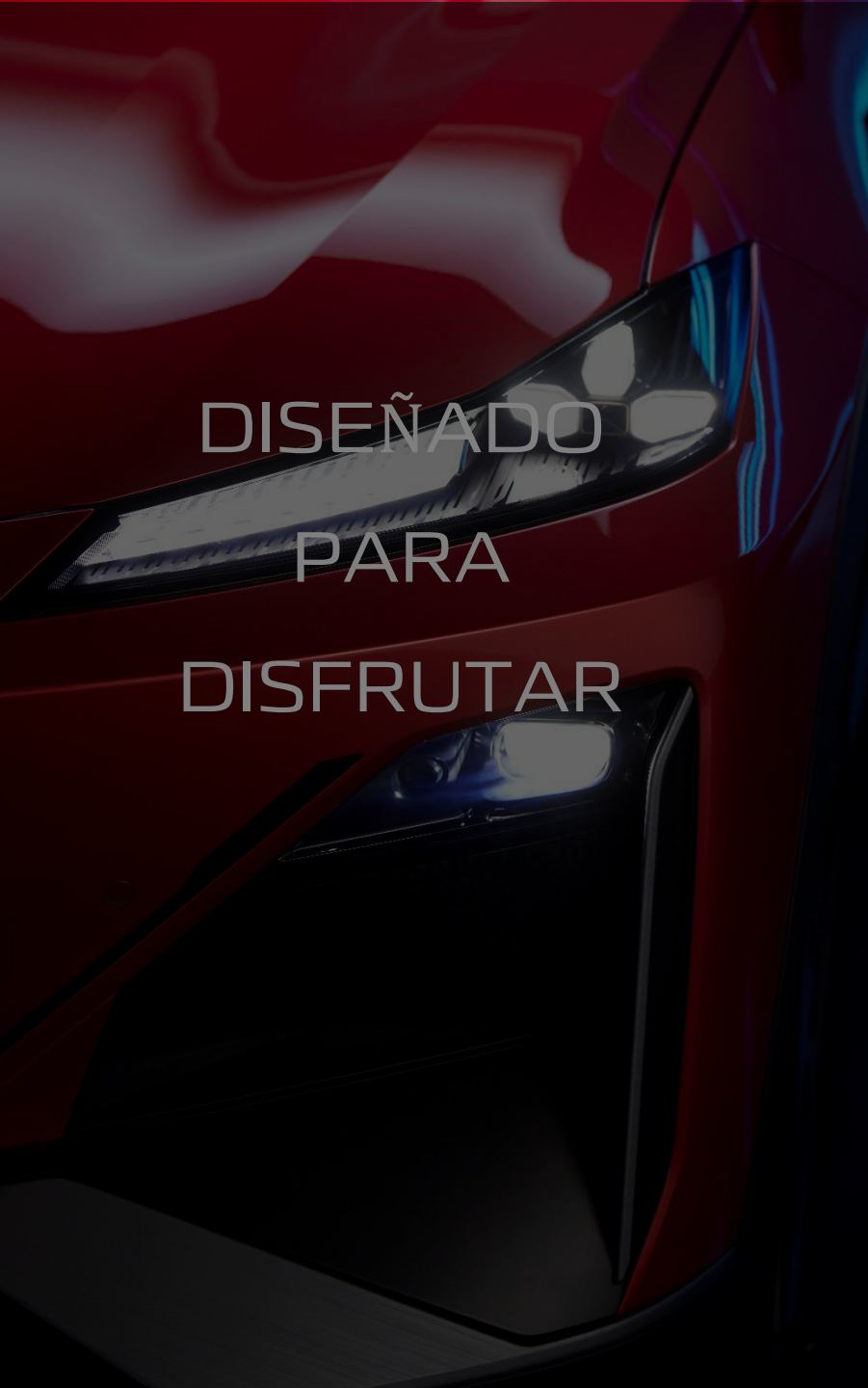


Apertura de puertas mediante botón

Flexible, cómodo y práctico



- ① Reposabrazos con sistema de apertura de puertas dobles con dos portabebidas
- ② Gran espacio (10L) bajo el reposabrazos central
- ③ Maletero trasero espacioso, con capacidad de entre 570 y 1.510 litros
- ④ Gran maletero delantero con capacidad de hasta 125 litros, líder en su segmento, y en el que cabe, por ejemplo, una maleta de mano



DISEÑADO
PARA
DISFRUTAR



TECNOLOGÍA
QUE
SIMPLIFICA LA
VIDA




TRANQUILIDAD

BATERÍA



El Deepal S07 está equipado con una batería de litio NCM (níquel-cobalto-manganeso), que ofrece una mayor densidad de energía y un rendimiento superior de descarga a baja temperatura en comparación con las baterías LFP (fosfato de hierro y litio).



80kWh

Batería

475 km

Autonomía WLTP

11kW/93kW

POTENCIA MÁXIMA
DE CARGA

35min

30 ~ 80% de carga en CC

* Autonomía indicada según el ciclo combinado WLTP. La autonomía puede variar en función de las diferentes opciones de equipamiento y condiciones de conducción.


SISTEMA DE ACCIONAMIENTO ELÉCTRICO SUPERINTEGRADO 7 EN 1



El nuevo sistema de propulsión eléctrica de Changan logra una eficiencia total de + 95% y una eficiencia promedio de +90%.

En comparación con el sistema tradicional 3 en 1:

- volumen - 5 %
- peso - 10 %
- densidad de potencia +37 %
- ruido -15 %
- eficiencia + 5 %



160 kW
POTENCIA MÁXIMA

320 N · m
PAR MÁXIMO

7.9 s
0-100 km/h

180 km/h
Velocidad máxima

Gancho de remolque eléctrico opcional



Bomba de calor

Permite satisfacer completamente el uso del vehículo en climas fríos en invierno



CARGA BIDIRECCIONAL V2L



V2L
6KW



Esta función permite que el Deepal S07 alimente dispositivos externos convirtiendo la energía de su batería en electricidad utilizable

SEGURIDAD



Un total de 16 sensores rodean el vehículo:


- 6 radares ultrasónicos,
- 5 radares de ondas milimétricas
- 5 cámaras exteriores

Ofrecen una prevención integral y un sistema de seguridad activa con 17 funciones de seguridades avanzadas:

Control de crucero adaptativo integrado



SEGURIDAD DE 5 ESTRELLAS



Adult Occupant



95%

***Más alto en 2024**

Child Occupant



87%

Vulnerable Road Users



74%

Safety Assist



77%


Tecnología de calentamiento de pulso de alta frecuencia y Seguridad de la batería: administrador de batería digital iBC

Tecnología única para proteger la experiencia
de conducción en invierno



Tecnología de calentamiento por pulsos micronucleares de alta frecuencia: permite un calentamiento rápido de la batería y el arranque del vehículo a temperaturas muy bajas

Evita la fuga térmica de la
batería



- Gestión digital de precontrol: celdas de batería preferidas + control de proceso digital + monitoreo dual del vehículo + BMS en la nube
- Gestión digital del control de la temperatura

DETECTOR DE VIDA



HUMAN AND PET DETECTION

In-car Care

Human and Pet
Detection

Season Mode

Human and Pet Detection

Enabled

When In-car Human and Pet Detection is enabled, the Constant Cabin Temperature function will be disabled.

Disable

GARANTÍA



**Garantía del
vehículo**

**7 años
160.000 km**

**Garantía de la
batería y del
sistema de
propulsión**

**8 años
200.000 km**

**Duración de la batería 70% SOH
(10 años 300,000 KM)**



DATOS TECNICOS



Medidas	Largo/Ancho/Alto	4.750*1.930*1.625mm	Potencia	Potencia máxima/par	160kW/320N · m
	Batalla	2.900mm		0-100km/h	7.9s
	Distancia al suelo	192mm		Velocidad máxima	180km/h
Carga	Maletero delantero	125L	Batería	Tipo	NCM lithium battery
	Maletero trasero	510L		Capacidad	79,97kWh
	Remolque (con freno)	1.500kg		Autonomía	475km
Peso	Peso en vacío	2.073kg	Carga	Potencia máxima de carga	11kw(CA), 93kw(CC)
	Peso bruto del vehículo	2.490kg		Tiempo de carga	35min, 30~80% 48min, 10~80%



DEEPAL S07 44.990€



Opcionales

- o Llantas de 20" : 1.000 €
- o Pinturas exterior: 1.100 €
- o Gancho de remolque: 1.000 €

CHANGAN DEEPAL S07

Fun Should Be Easy

